


可燃分別表

事前にご注文いただいた**赤色専用袋**にそれぞれ分別してお出してください。

こちらにお客様名を
ご記入ください



割り箸



布ごみ



生ごみ

【ごみ袋が破れにくくなる方法】(雑巾、エプロン、タオル等)

- ・新聞紙などで包む
- ・紙コップや紙パックの中に入れる

【ニオイを防ぐ方法】

- ・水気を切る
- ・新聞紙などで包む



たばこの吸い殻



紙ごみ

※完全に消火してから捨ててください。(紙パック・紙コップ・ティッシュ等)
火事やごみ袋の破れにつながります。

- *30cmを超える廃棄物、家電製品は粗大ごみ扱いとなります。
- *乾電池・バッテリー・蛍光灯等の危険物や処理困難物は事前にご相談ください。
- *分別について不明な点、粗大ごみのご依頼等はGCRウェブサイトのお問合せページより各丁目担当会社の営業担当まで、ご連絡ください。
- *適切な分別や排出がされていないと回収ができない場合があります。



不燃分別表

事前にご注文いただいた青色専用袋にそれぞれ分別してお出しく下さい。

こちらにお客様名を
ご記入ください



プラスチック製品
(弁当容器・包装材
ビニール袋など)



缶



ペットボトル



ゴム製品

※中身はあらかじめ捨てて
お出しく下さい。



スプレー缶



陶器類



金属類



ガラス・瓶類

※中身を完全に出し切り、
穴を空けてお出しく下さい。

【陶器・金属・ガラスの注意】
新聞紙等に包み、「ガラス危険」と記入するなど
安全な状態でお出しく下さい。

- * 30cmを超える廃棄物、家電製品は粗大ごみ扱いとなります。
- * 乾電池・バッテリー・蛍光灯等の危険物や処理困難物は事前にご相談ください。
- * 分別について不明な点、粗大ごみのご依頼等はGCRウェブサイトのお問合せページより各丁目担当会社の営業担当まで、ご連絡ください。
- * 適切な分別や排出がされていないと回収ができない場合があります。



古紙分別表

事前にご注文いただいた**専用テープ**にそれぞれ分別してお出してください。

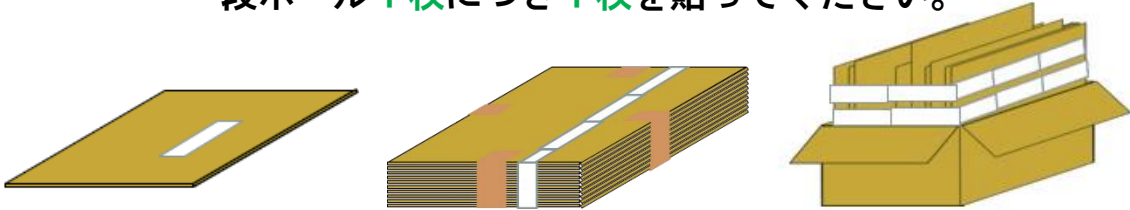
こちらの
リサイクルテープを
ご使用ください



リサイクルテープはごみの回収料金の支払証明シールとなります。
1巻で段ボール200枚お出し頂けます。
※1回分は点線で区切れています。

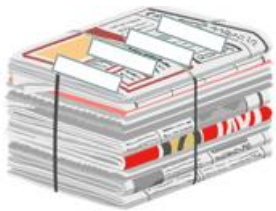
段ボール

段ボール**1枚**につき**1枚**を貼ってください。



※まとめて複数お出し頂く場合は束ねる等のご協力をお願い致します。

雑誌・新聞紙・発泡スチロール・一斗缶



1束につきリサイクルテープを**4枚**貼ってお出してください。
※1束の高さは**20cm**まで

1個につきリサイクルテープを**2枚**貼ってお出してください。

- *30cmを超える廃棄物、家電製品は粗大ごみ扱いとなります。
- *乾電池・バッテリー・蛍光灯等の危険物や処理困難物は事前にご相談ください。
- *分別について不明な点、粗大ごみのご依頼等はGCRウェブサイトのお問合せページより各丁目担当会社の営業担当まで、ご連絡ください。
- *適切な分別や排出がされていないと回収ができない場合があります。

